

# Médiathèque Numérique de la Corrèze

Un service de la Bibliothèque Départementale de la Corrèze

Films en streaming, films et ebooks à télécharger dont des dizaines de nouveautés, ressources ludo-éducatives pour les enfants, autoformation, presse en ligne, ... N'attendez plus et essayez la *Médiathèque Numérique de la Corrèze* !

Pour bénéficier de ce **service gratuit** de **ressources numériques** proposé par votre Médiathèque XV'D grâce à la Bibliothèque Départementale de la Corrèze, rien de plus simple !

1/ Je m'inscris en remplissant ce formulaire (*cliquez sur l'image pour y accéder*)















The screenshot shows the website interface for the 'Médiathèque Numérique de la Corrèze'. At the top left is the logo for 'CORRÈZE bibliothèque DÉPARTEMENTALE'. The main title 'MÉDIATHÈQUE NUMÉRIQUE DE LA CORRÈZE' is prominently displayed. Below the title is a search bar with the text 'RESSOURCES\_NUMÉRIQUES' and a placeholder 'Tapez votre recherche'. A navigation menu includes 'NOS OFFRES', 'LES NOUVEAUTÉS', 'SÉLECTIONS', and 'MODE D'EMPLOI', with 'NOS OFFRES' and 'MODE D'EMPLOI' highlighted with red boxes. The 'INSCRIPTION' section is visible, featuring a 'Compte utilisateur' heading and a note: 'Les champs marqués avec le symbole \* sont obligatoires.' Below this are input fields for 'Pseudo\*' and 'Mot de passe\*'. A breadcrumb trail at the bottom of the header reads 'Vous êtes ici : Accueil / Inscription'.

➔ Pensez à sélectionner votre bibliothèque de rattachement !

➔ Un mail de confirmation vous est envoyé

2/ J'accède à toutes les ressources gratuitement dans l'onglet

« NOS OFFRES »

<p><b>LIVRES À TÉLÉCHARGER</b></p> <p>Vous pouvez emprunter 6 livres par mois dont 3 simultanément pour une durée de 21 jours. Vous pouvez également réserver 2 livres via la plateforme. Rendez-vous dans "Mode d'emploi" avant le premier téléchargement.</p>  <p></p>	<p><b>MA PETITE MÉDIATHÈQUE</b></p> <p>Une offre ludo-éducative proposée par Arte et destinée aux enfants de 3 à 12 ans. Ce service, multi-contenus, permet aux enfants de découvrir un catalogue riche de plus de 1000 références.</p>  <p></p>	<p><b>AUTOFORMATION</b></p> <p>Accédez à une offre d'autoformation vidéo en ligne sur les loisirs et compétences professionnelles : langues, soutien scolaire, code de la route, développement personnel, multimédia, musique, photo...</p>  <p></p>
<p><b>CINÉMA</b></p> <p>Vous pouvez regarder 6 vidéos par mois en Streaming ou téléchargement. Avant de télécharger un film, rendez-vous dans "Mode d'emploi".</p>  <p></p>	<p><b>LIVRES EN STREAMING</b></p> <p>Lecture en streaming de romans, documentaires, magazines</p>  <p></p>	<p><b>PRESSE EN LIGNE</b></p> <p>Accédez à une offre de presse magazine de + de 1600 titres : presse nationale et régionale et une vingtaine de catégories pour satisfaire toutes les curiosités.</p>  <p></p>

*(cliquez sur l'image pour y accéder)*

➔ **Bon à savoir !**

Pour **télécharger un film** sur le site de la Médiathèque Numérique (et non le regarder en streaming) :

- Authentifiez-vous sur le site de votre **Médiathèque Numérique**
- Récupérer votre **identifiant** et choisissez-vous un **code PIN** en vous rendant à cette adresse :

<https://portal.mediathèque-numérique.com/profil>

## Profil

Votre médiathèque



### Bibliothèque Départementale de la Corrèze

La Bibliothèque Départementale de la Corrèze est heureuse de vous présenter son nouveau service de vidéo à la demande. Découvrez un catalogue riche de milliers de films, documentaires et spectacles. Et n'hésitez pas à voter ou commenter vos programmes préférés !

#### Informations de connexion

les champs marqués d'un \* sont obligatoires.

Prénom

Champ pré-rempli

Nom

Champ pré-rempli

Pseudo

Adresse email

Champ pré-rempli

Vous pouvez modifier votre mot de passe ci-dessous.

Nouveau mot de passe

Mot de passe (confirmation)

#### Informations complémentaires

Vous pouvez lire vos vidéos sans connection Internet. Il vous sera alors demandé l'identifiant et le code PIN ci-dessous. Si vous avez oublié votre code PIN ou que vous souhaitez le modifier, saisissez un nouveau code à la place des astérisques.

Votre identifiant PIN

Champ pré-rempli

Votre code PIN

Choisissez-vous un code PIN

N° de carte de lecteur

Sélectionnez votre médiathèque

#### Votre abonnement à la newsletter

Recevoir la newsletter médiathèque numérique

Recevoir la newsletter médiathèque numérique

Votre abonnement à la newsletter

Adresse email

Prénom

Nom

Code postal

Ville

Province

Country

Commentaires

Code de sécurité

Code de sécurité

Code de sécurité

Code de sécurité

Code de sécurité

Code de sécurité

Code de sécurité

Code de sécurité

Code de sécurité

Code de sécurité

Code de sécurité

Code de sécurité

Code de sécurité

Code de sécurité

Code de sécurité

Code de sécurité

3/ Pour m' aider dans l'utilisation de cette plateforme et de ses ressources, j'accède à l'onglet

« [MODE D'EMPLOI](#) »

The screenshot shows the website interface for the 'Médiathèque Numérique de la Corrèze'. At the top, there is a search bar with the text 'RESSOURCES\_NUMÉRIQUES' and a search icon. Below the search bar, there is a navigation menu with the following items: 'NOS OFFRES', 'LES NOUVEAUTÉS', 'SÉLECTIONS', and 'MODE D'EMPLOI' (which is highlighted in a purple box). The main content area is divided into several sections:

- COMMENT TÉLÉCHARGER UN FILM**: This section explains that users can watch films in streaming or download them. It provides instructions on how to download from the Arte VOD player, including the need for a PIN and a code. It also includes a tip for streaming: 'Astuce pour le streaming : À partir de votre smartphone, vous pouvez caster le film, via votre box, sur votre télévision.'
- COMMENT TÉLÉCHARGER UN LIVRE NUMÉRIQUE :**: This section explains that the books contain DRM (Digital Rights Management) Adobe. It states that these DRM allow for the download of digital books, but within the limits of the loan and transfer to a reading device, respecting the author's rights. It also mentions that users must be recognized as authorized to do so.
- VOUS LISEZ SUR LISEUSE :**: This section provides instructions on how to download a digital book before using it on a reader. It lists three steps: 'ETAPE 1 : CRÉER UN COMPTE ADOBE', 'ETAPE 2 : TÉLÉCHARGER L'APPLICATION DE LECTURE', and 'ETAPE 3 : TRANSFÉREZ UN LIVRE SUR'.
- VOUS LISEZ SUR TABLETTE, SMARTPHONE, LISEUSE DIVA**: This section provides instructions on how to use the books on a tablet or smartphone. It lists two steps: '1 - Téléchargez l'application de lecture "Baobab (Dilicom) à partir du playstore. Laissez vous guider en vidéo.' and '2 - Paramétrez Baobab pour le rattacher à votre bibliothèque, la première fois. Allez dans le menu "Profil" puis "Mes bibliothèques (ex : Vous êtes rattaché à la bibliothèque d'Uzerche, cherchez Uzerche, etc) ou retrouvez les explications en vidéo.'
- MOT DE PASSE OUBLIÉ**: This section provides instructions on how to recover a lost password. It states that users should click on the 'Connexion' button and enter their ID and a password in the designated fields. A link to the password recovery form is provided.

(cliquez sur l'image)